

Dein erster
Blick

ProKilo[®]
Stahlmarkt

Inhalt



Bleche | Platten

Glatte Bleche	04
Belagbleche	05
Designbleche	05
Lochbleche	06
Platten aus Kunststoff	07



Rohre

Rundrohre	08
Quadratrohre	08
Rechteckrohre	09
Anschlagrohre	10



Laserteile

Individuelles Laserteil	24
Rahmen	26
Quadrat / Rechteck / Kopf- & Fußplatten	26
Ring / Kreis / Halbkreis	27
Dreieck (Frei / Gleichschenkl. / Rechtwinklig)	27
Lochleiste	27



Profile

Rundprofile	12
Vierkantprofile	12
Flachprofile	13
Winkelprofile	14
T-Profile	15
U-Profile	15
Konstruktionsprofile	16



Träger | Formstahl

HEA-Träger	18
HEB-Träger	18
IPE-Träger	18
U-Träger	19
Kopf- & Fußplatten	19



auch Zubehör

Bauelemente

Werkzeuge	28
Technische Sprays & Kleber	28
Stopfen & Kappen	29
Gitter- und Industrieroste	29
Laufrohrsysteme	30
Hochwasserschutz	30
Geländerzubehör	31
Rohrverbinder	31



Schrauben & Co.

Schrauben	32
Gewindestangen	32
Muttern / Scheiben	33
Dübel	33



geschweißt

Rahmen | Gestelle

Aus Quadratrohr	20
Aus Rechteckrohr	20
Aus Winkel-Profil	20
Aus Anschlagrohr	21
Aus Flachprofil	21



Kantenteile

L-Profil / U-Profil	22
Z-Profil (mit Rückkantung)	22
Mauerabdeckung	22
Hut-Profil	22
C-Profil	22
Wanne	22

Schlosserei

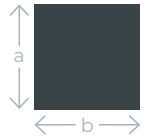
Zuschneiden	34
Entgraten	34
Kanten	34
Bohren	35
Schweißen	35
Pulverbeschichten	35

Lieferservice 36

Ansprechpartner 38

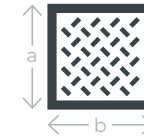
Märkte 39

Bleche | Platten



Bleche

glatt











Belagbleche

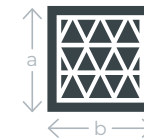
weitere Ausführungen auf Anfrage

Material Werkstoff	Dicke mm
 Stahl Feinblech DC 01 / DD 11	0,50 – 2,99
 Stahl Bandblech S 235 JR / S 355 MC	3,00 – 20,00
 Stahl Bandblech, gebeizt + gefettet S 235 JR / S 355 MC	2,00 – 20,00
 Stahl verzinkt S 235 JR	0,50 – 6,00
 Cor-Ten S 355 J2 WP+N	1,00 – 10,00
 Edelstahl 1.4301	0,50 – 12,00
 Edelstahl foliert* 1.4301	1,00 – 3,00
 Edelstahl geschliffen* K 240 1.4301	0,80 – 10,00
 Edelstahl geschliffen* K 320 1.4301	1,00 – 3,00
 Edelstahl gebürstet* 1.4301	1,00 – 4,00
 Edelstahl 1.4571	1,00 – 3,00
 Aluminium Al 99,5 %, AlMg1	1,00 – 3,00
 Aluminium AlMg3H111	1,00 – 10,00
 Messing MS 63	1,00 – 3,00
 Kupfer SF-Cu	1,00 – 3,00

* einseitig



Alle Bleche kannst du in den Formaten groß **1.500 x 3.000 mm**, mittel **1.250 x 2.500 mm**, klein **1.000 x 2.000 mm** oder als Maßzuschnitt bekommen.

Material Werkstoff	Ausführung	Dicke mm
 Stahl S 235 JR	Tränenblech	3,00 – 10,00
 Stahl S 235 JR	Riffelblech	3,00 – 10,00
 Stahl verzinkt S 235 JR	Tränenblech	3,00 – 10,00
 Stahl verzinkt S 235 JR	Riffelblech	3,00 – 10,00
 Cor-Ten S 355 J2 WP+N	Tränenblech	3,50
 Edelstahl 1.4301	Tränenblech Mandorla	3,00 – 5,00
 Aluminium AlMg3 W20	Gerstenkorn	1,50 – 2,00
 Aluminium AlMg3 W20	Duett	1,50 – 8,00
 Aluminium AlMg3 W20	Quintett	2,50 – 5,00

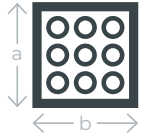


Designbleche

weitere Ausführungen auf Anfrage

Material Werkstoff	Ausführung	Dicke mm
 Edelstahl 1.4301	Karo, Raute, Leinen, Ledernarben, Pfauenauge	0,80 – 2,00
 Aluminium Al 99,5 %	Stucco, Hammerschlag	1,00

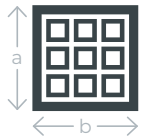
Bleche | Platten



Lochbleche

Rundloch

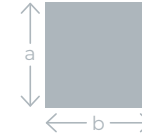
Material Werkstoff	Dicke mm
Stahl S 235 JR	1,00 – 2,00
Stahl verzinkt S 235 JR	1,00 – 2,00
Edelstahl 1.4301	1,00 – 2,00
Edelstahl geschliffen K 240 1.4301	1,00 – 2,00
Aluminium Al 99,5 %, AlMg1, AlMg3	1,00 – 2,00



Lochbleche

Quadratloch

Material Werkstoff	Dicke mm
Stahl S 235 JR	1,00 – 2,00
Stahl verzinkt S 235 JR	1,00 – 2,00
Edelstahl 1.4301	1,00 – 2,00
Edelstahl geschliffen K 240 1.4301	1,00 – 2,00
Aluminium Al 99,5 %, AlMg1, AlMg3	1,00 – 2,00



Ebene Platten

aus Kunststoff | max. 3.050 x 2.050 mm

Material Werkstoff	Dicke mm
Acrylglas XT farblos	3,00 – 10,00
Acrylglas XT opal	3,00 – 5,00
Acrylglas XT spiegel	3,00
Alu-Verbundplatten weiß	2,00 – 4,00
Alu-Verbundplatten brushed / silber-metallisch	3,00
Alu-Verbundplatten schwarz	3,00
PVC Hartschaumplatten weiß	3,00 – 10,00
PETG extrudiert farblos	4,00 – 5,00
Acrylglas GS satiniert opal	3,00 – 5,00
Acrylglas GS satiniert farblos	3,00 – 6,00
Makrolon / Polycarbonat farblos	3,00 – 8,00

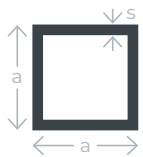
Rohre



Rundrohre

max. 6.000 mm lang

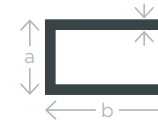
Material Werkstoff	Äußerer Ø mm	Wandstärke mm
Stahl S 235 JR	17,20 – 101,60	2,00 – 3,60
Stahl verzinkt S 235 JR	17,20 – 88,90	2,00 – 4,05
Edelstahl 1.4301	12,00 – 114,30	1,50 – 2,00
Edelstahl geschliffen K 240 1.4301	12,00 – 114,30	1,50 – 2,00
Aluminium AlMgSi 0,5 F22	10,00 – 120,00	2,00 – 5,00
Messing MS 58 / MS 63	6,00 – 25,00	1,00 – 2,00
Kupfer SF-Cu	6,00 – 30,00	1,00 – 2,00



Quadratrohre

max. 6.000 mm lang

Material Werkstoff	Abmessung mm	Wandstärke mm
Stahl S 235 JR	10,00 – 100,00	1,00 – 5,00
Stahl verzinkt S 235 JR	10,00 – 100,00	1,00 – 5,00
Cor-Ten S 355 J2 WP+N	20,00 – 60,00	2,00
Edelstahl 1.4301	15,00 – 120,00	1,50 – 3,00
Edelstahl geschliffen K 240 1.4301	15,00 – 120,00	1,50 – 3,00
Aluminium AlMgSi 0,5 F22	15,00 – 80,00	2,00 – 3,00



Rechteckrohre

max. 6.000 mm lang

Material Werkstoff	Abmessung mm	Wandstärke mm
Stahl S 235 JR	15,00 x 10,00 – 120,00 x 100,00	1,50 – 6,00
Stahl verzinkt S 235 JR	15,00 x 10,00 – 120,00 x 100,00	1,50 – 6,00
Cor-Ten S 355 J2 WP+N	40,00 x 20,00 – 80,00 x 40,00	2,00
Edelstahl 1.4301	30,00 x 15,00 – 120,00 x 80,00	2,00 – 3,00
Edelstahl geschliffen K 240 1.4301	30,00 x 15,00 – 150,00 x 50,00	1,50 – 3,00
Aluminium AlMgSi 0,5 F22	20,00 x 15,00 – 100,00 x 50,00	2,00 – 5,00

Warum ProKilo?




Darum!

- ✓ Riesen Sortiment
- ✓ Keine Mindestabnahme
- ✓ Lieferservice
- ✓ Individueller Zuschnitt
- ✓ 24h Onlineshop

Rohre

Anschlagrohre


auch mit Zubehör

Profile	Einbautiefen	Material
 L-Profile  T-Profile  Z-Profile	<div style="display: flex; justify-content: space-around;"> <div style="border: 1px solid black; border-radius: 50%; padding: 5px; text-align: center;">34 mm</div> <div style="border: 1px solid black; border-radius: 50%; padding: 5px; text-align: center;">40 mm</div> </div> <div style="display: flex; justify-content: space-around; margin-top: 10px;"> <div style="border: 1px solid black; border-radius: 50%; padding: 5px; text-align: center;">50 mm</div> <div style="border: 1px solid black; border-radius: 50%; padding: 5px; text-align: center;">60 mm</div> </div> <div style="display: flex; justify-content: space-around; margin-top: 10px;"> <div style="border: 1px solid black; border-radius: 50%; padding: 5px; text-align: center;">80 mm</div> </div>	<div style="display: flex; justify-content: space-around;"> <div style="border: 1px solid black; width: 40px; height: 40px; background-color: #808080;"></div> <div style="border: 1px solid black; width: 40px; height: 40px; background-color: #c0c0c0;"></div> </div> <p style="text-align: center;">Stahl Verzinkt</p> <div style="display: flex; justify-content: space-around; margin-top: 10px;"> <div style="border: 1px solid black; width: 40px; height: 40px; background-color: #d3d3d3;"></div> <div style="border: 1px solid black; width: 40px; height: 40px; background-color: #8b4513;"></div> </div> <p style="text-align: center;">Edelstahl Sequoiasteel® Cor-Ten</p>

Unser Rohr-Baukasten aus Stahl
für spezielle Konstruktionen



Anwendungsbeispiele



rp technik

© Fotodesign Andreas Braun, Halmeln

Profile



Rundprofile

max. 6.000 mm lang



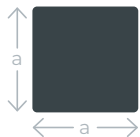
Material Werkstoff	Äußerer Ø mm
Stahl S 235 JR	6,00 – 50,00
Stahl verzinkt S 235 JR	8,00 – 20,00
Edelstahl 1.4301	3,00 – 40,00
Edelstahl geschliffen K 240 1.4301	10,00 – 14,00
Aluminium AlMgSi 0,5 F22	6,00 – 100,00
Messing MS 58	12,00 – 60,00
Kupfer E-Cu / F30	5,00 – 30,00



Flachprofile

max. 6.000 mm lang

Material Werkstoff	Breite a mm	Höhe b mm
Stahl S 235 JR	10,00 – 150,00	5,00 – 60,00
Stahl verzinkt S 235 JR	10,00 – 150,00	5,00 – 20,00
Edelstahl 1.4301	15,00 – 200,00	3,00 – 10,00
Edelstahl geschliffen K 240 1.4301	20,00 – 200,00	4,00 – 10,00
Aluminium AlMgSi 0,5 F22	8,00 – 200,00	4,00 – 60,00
Messing MS 58	15,00 – 80,00	5,00 – 10,00
Kupfer E-Cu / F30	10,00 – 100,00	5,00 – 10,00



Vierkantprofile

max. 6.000 mm lang

Material Werkstoff	Breite a mm
Stahl S 235 JR	8,00 – 40,00
Stahl verzinkt S 235 JR	12,00 + 20,00
Edelstahl 1.4301	8,00 – 20,00
Aluminium AlMgSi 0,5 F22	8,00 – 100,00
Messing MS 58	6,00 – 35,00
Kupfer E-Cu / F30	8,00 – 30,00



Zuschnittservice



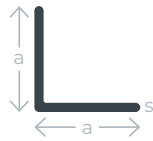
Wir sägen gerade Standard-Zuschnitte und schräge Zuschnitte von Profilen und Röhren mit einseitiger oder beidseitiger Gehrung zu günstigen Staffelpreisen für dich.

Du kannst deine Werkstücke aber auch individuell zuschneiden lassen.

prokilo.de/service/verarbeitung-veredelung



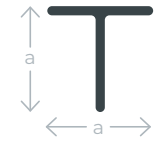
Profile



Winkelprofile

gleichschenkelig

Material Werkstoff	Breite a mm	Stärke s mm
Stahl S 235 JR	20,00 – 250,00	3,00 – 24,00
Stahl verzinkt S 235 JR	20,00 – 250,00	3,00 – 24,00
Cor-Ten S 355 J2 WP+N	20,00	2,00
Edelstahl 1.4301	20,00 – 100,00	3,00 – 10,00
Aluminium AlMgSi 0,5 F22	10,00 – 120,00	2,00 – 10,00
Messing MS 58	40,00 – 50,00	3,00 – 5,00



T-Profile

max. 6.000 mm lang

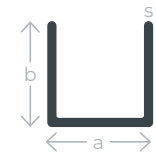
Material Werkstoff	Breite a mm	Stärke s mm
Stahl S 235 JR	20,00 – 140,00	3,00 – 15,00
Stahl verzinkt S 235 JR	20,00 – 140,00	3,00 – 15,00
Aluminium AlMgSi 0,5 F22	15,00 – 50,00	2,00 – 5,00



Winkelprofile

ungleichschenkelig

Material Werkstoff	Breite a mm	Höhe b mm	Stärke s mm
Stahl S 235 JR	30,00 – 250,00	20,00 – 90,00	3,00 – 16,00
Stahl verzinkt S 235 JR	30,00 – 250,00	20,00 – 90,00	3,00 – 16,00
Aluminium AlMgSi 0,5 F22	20,00 – 80,00	10,00 – 40,00	2,00 – 3,00



U-Profile

max. 6.000 mm lang










Material Werkstoff	Breite a mm	Höhe b mm	Stärke s mm
Stahl S 235 JR	30,00 – 42,00	30,00 – 65,00	4,00 – 7,00
Stahl verzinkt S 235 JR	30,00 – 42,00	30,00 – 65,00	4,00 – 7,00
Aluminium AlMgSi 0,5 F22	10,00 – 55,00	10,00 – 100,00	1,00 – 8,00

Profile



Alu-Konstruktionsprofile

max. 6.000 mm lang

Profile	Verarbeitung	Format mm	Nut mm
	EN AW 6063 T66 – pressblank / eloxiert, (HL6)	20,00 x 20,00	6,00
	EN AW 6063 T66 – pressblank / eloxiert, (HL6)	30,00 x 30,00	8,00
	EN AW 6063 T66 – pressblank / eloxiert, (HL6)	45,00 x 45,00	10,00
	EN AW 6063 T66 – pressblank / eloxiert, (HL6)	60,00 x 30,00	8,00
	EN AW 6063 T66 – pressblank / eloxiert, (HL6)	80,00 x 40,00	10,00
	EN AW 6063 T66 – pressblank / eloxiert, (HL6)	90,00 x 45,00	10,00
	EN AW 6063 T66 – pressblank / eloxiert, (HL6)	30,00 x 30,00	8,00
	EN AW 6063 T66 – pressblank / eloxiert, (HL6)	45,00 x 45,00	10,00
	EN AW 6063 T66 – pressblank / eloxiert, (HL6)	30,00 x 30,00	8,00

Anwendungsbeispiele



Zubehör

Alu-Konstruktionsprofile

Verbinder und Verbinder-Sets (45°) **Hammermuttern**

Fußplatten aus Stahl **Würfelverbinder** **Schiebetürprofile**

Gelenke (180°) **Profilabdeckkappen** **Scharniere**

Gleiter **Profilverbinder** **Schutzscheibenprofile**

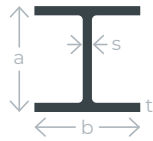
Nutensteine mit Federn **T-Verbinder** **Winkel-Abdeckkappen**

Zentralschrauben **Hammerkopfschrauben**

Einfassprofile **Innenwinkel (Innen / Innen)**

Innenwinkel (Innen / Außen) **Winkel und Winkelsätze**

Träger | Formstahl



HEA-Träger

max. 6.000 mm lang

Material | Werkstoff

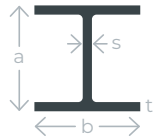
■ Stahl | S 235 JR

■ Stahl verzinkt | S 235 JR

Abmessung b mm

100,00 – 1000,00

100,00 – 300,00



HEB-Träger

max. 6.000 mm lang

Material | Werkstoff

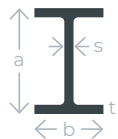
■ Stahl | S 235 JR

■ Stahl verzinkt | S 235 JR

Abmessung b mm

100,00 – 1000,00

100,00 – 300,00



IPE-Träger

max. 6.000 mm lang

Material | Werkstoff

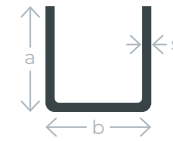
■ Stahl | S 235 JR

■ Stahl verzinkt | S 235 JR

Abmessung b mm

80,00 – 600,00

80,00 – 300,00



U-Profil

max. 6.000 mm lang

Material | Werkstoff

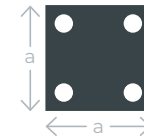
■ Stahl | S 235 JR

■ Stahl verzinkt | S 235 JR

Abmessung b mm

80,00 – 400,00

80,00 – 300,00



Kopf- & Fußplatten

mit und ohne Eckbohrungen

Material | Werkstoff

■ Stahl | S 235 JR

Breite a mm

100,00 – 300,00

Stärke s mm

8,00 – 20,00




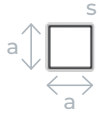
Rahmen | Gestelle



Aus Quadratrohr

geschweißt

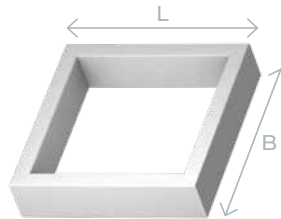
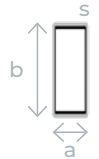
- Stahl
- Stahl verzinkt
- Edelstahl
- Edelstahl geschliffen
- Aluminium
- Cor-Ten



Aus Rechteckrohr

geschweißt


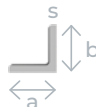
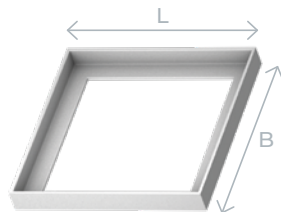
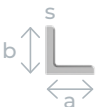
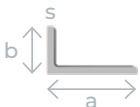
- Stahl
- Stahl verzinkt
- Edelstahl
- Edelstahl geschliffen
- Aluminium
- Cor-Ten



Aus Winkelprofil

geschweißt | Innenrahmen / Außenrahmen


- Stahl
- Stahl verzinkt
- Edelstahl
- Aluminium



Aus Anschlagrohr

geschweißt

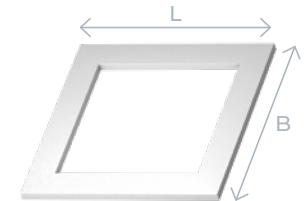
- Stahl
- Stahl verzinkt
- Edelstahl
- Aluminium



Aus Flachprofil

geschweißt

- Stahl
- Stahl verzinkt
- Edelstahl
- Edelstahl geschliffen
- Aluminium



Kantenteile

Blechabkantungen

in vielfältigen Varianten

Profile



Material



Technische Daten

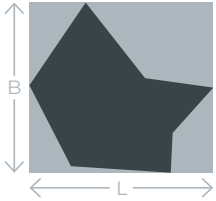
Bearbeitungsgrößen (Max.)	in mm
→ Biegelänge	4.000,00
↑ Werkstückhöhe	615,00

Materialstärken (Max.)	in mm
→ Bis Biegelänge 4.000 mm	8,00
→ Bis Biegelänge 3.000 mm	10,00
→ Bis Biegelänge 2.300 mm	12,00
→ Bis Biegelänge 1.500 mm	15,00



Laserteile

Zeichnungs-Teil



Wir erstellen dir dein individuelles Angebot anhand von vermaßten Zeichnungen oder entsprechenden Dateien.

Sende uns deine Anfrage per E-Mail oder über unser Kontaktformular prokilo.de/unternehmen/kontakt oder besuche uns direkt in einem ProKilo-Markt.

Wenn das Zeichnungs-Teil von uns nicht verarbeitbar ist, berechnen wir einmalig 25,- € für die vorzunehmenden Korrekturen.

Zum
Kontakt-
formular



Datei-Formate

- DXF
- DWG
- Step




Voraussetzungen

- Keine offenen Konturen
- Keine Polylinie



Material*

Blechdicke (Max.) mm

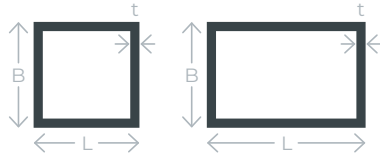
 Stahl	30,00
 Cor-Ten	10,00
 Edelstahl	30,00
 Aluminium	25,00
 Kupfer	15,00
 Messing	12,00

**Individuelle Laserteile
nach deiner Zeichnung**
ohne Mindestmenge

Standard-Laserteile

Rahmen

individuell auf Maß



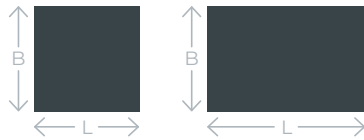
Ring | Kreis | Halbkreis

individuell auf Maß



Quadrat | Rechteck

individuell auf Maß



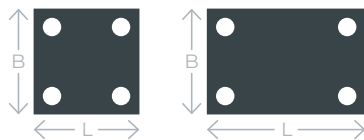
Dreieck

Frei | Gleichschenkl. | Rechtwinklig



Kopf- | Fußplatten

individuell auf Maß




Lochleiste

individuell auf Maß



Material*	Blechdicke (Max.) mm
Stahl	30,00
Cor-Ten	10,00
Edelstahl	30,00
Aluminium	25,00
Kupfer	15,00
Messing	12,00

Bauelemente



Werkzeuge



Schraubendreher

Wasserwaage

Taschenrollbandmaß

Schraubendrehersatz

Blechscher

Ringmaulschlüssel

Trennscheibe

Schraubzwinge

Bitsortiment

Bithalter

Splintentreibersatz

Schleifpad

Schlosserhammer

u. v. m.

Stopfen & Kappen



Mutterschutzkappen

quadratische Stopfen

runde Kappen

rechteckige Stopfen

Lamellenstopfen

Stopfen für Löcher

verstellbare Stopfen

runde Stopfen

u. v. m.

Technische Sprays



und Kleber

Kunststoff-Intensiv-Reiniger

Edelstahl-Spray

Alu-Spray

Bremsenreiniger

Rostprimer

Kupfer-Spray

Messing-Spray

Metal-Fluid-Spray

Epoxyd-Minutenkleber

Speed-Flex Power-Kleber

Ketten- + Seil-Spray

u. v. m.

Gitter- & Industrieroste



für ein breites Einsatzfeld

Press-Industrie-Roste

Bau-Normroste - Typ P

Press-Industrie-Stufen

Bauelemente



Laufrohrsysteme



Verbindungsmuffen

Aufhängeklemmen

Laufrohre

Schweißmuffen

Wandbefestigungen

Deckenbefestigungen

Rohrpuffer

Bodenführungsschienen

Doppelrollen

u. v. m.

Geländerzubehör



Wandanker

Halbkugelkappen

Ronden

Rohrabschlusskugeln

Eckverbinder

Pyramidenkappen

Vollkugeln

Rändelkappen

Bodenanker

Rosetten

Einsteckkappen

Punkthalter

Lochblechhalter

u. v. m.

Hochwasserschutz



WP WASTO

Verstärkungsprofile

Zahnschienen

Klemmstücke

Lamellen

Gebäudeschutz

Mittelpfosten

Bodendichtungen

u. v. m.

Rohrverbinder

für Rundrohr 33,7 mm | 42,4 mm

T-Stück

Rohrverbinder gerade

Bodenflansch

Lamellen

Wandhalter

Wandanschluss

Eckbogen mit Abgang

Winkel mit Durchgang

Kreuz-Stück

Eckbogen

u. v. m.



Schrauben & Co.



Schrauben

aus Stahl verzinkt | Edelstahl



Linsen-Blechschraben

Blechschraben

Linsenschrauben

Senkschraben

Zylinderschraben

Flachrundschraben

Spanplattenschrauben

Sechskantschraben

Ringschraben

Gewindestangen

aus Stahl verzinkt | Edelstahl



Durchmesser

Länge mm

M3 – M36

1.000,00 / 3.000,00

Muttern | Scheiben



aus Stahl verzinkt | Edelstahl

Sechskantmuttern

Hutmutter

Ringmuttern

Flügelmuttern

Verlängerungsmuttern

Federringe

Scheiben

u. v. m.

Dübel



Universaldübel

Duopower Dübel

Nylon-Kippdübel

Gipskartondübel

Spreizdübel

u. v. m.

Schrauben auch einzeln kaufen
im Markt oder Onlineshop

Schlosserei



Zuschneiden

Wir sägen gerade Standard-Zuschnitte und schräge Zuschnitte von Profilen und Rohren mit einseitiger oder beidseitiger Gehrung für dich.



Entgraten

Wir säubern die Schnittkanten deines Werkstückes und entfernen scharfe Kanten oder Splitter.



Kanten

Standard-Kantungen (einfache 90°-Winkel) fertigen wir in der Regel bis zu einer Länge von ca. 1.300 mm und einer Materialstärke von max. 2 mm direkt vor Ort.

Maßgeschneiderte Services
für deinen Projekterfolg



Bohren

Auf Wunsch bringen wir Bohrungen mit dem gewünschten Loch-Durchmesser in dein Werkstück ein. Auch Senkungen können gefertigt werden.



Schweißen

Bei uns kannst du auch komplette Halbzeuge und Fertigbaugruppen nach deinen Vorgaben produzieren lassen. In unserer Schlosserei / Schweißerei arbeiten wir mit allen gängigen Schweißverfahren für Stahl, verzinktem Stahl, Edelstahl und Aluminium.



Pulverbeschichten

Zum Schutz vor Korrosion und zur optischen Aufwertung veredeln wir Werkstücke aus Aluminium, Edelstahl, Stahl und Stahl verzinkt mit Pulverbeschichtungen im RAL-Farbspektrum.

Lieferservice

Schnell. Zuverlässig. Günstig.



Du hast keine Zeit zu uns zu kommen?
Kein Problem. Wir kommen gerne zu dir.
Du wählst einfach einen für dich passenden
Service aus. Wir liefern zuverlässig.



Standard Lieferung

1-3 Tage

30,- €



Express Lieferung

bis 14 Uhr bestellt am
selben Tag geliefert*

45,- €



Wunschtermin Lieferung

Du bestimmst das Zeitfenster
und den Tag

65,- €

* Nur für Lagerware

Onlineshop

Informieren. Kalkulieren. Bestellen.



Direkt in deine Produktion oder Baustelle.

Du hast keine Zeit in den Markt zu kommen oder möchtest einfach nur deinen gewünschten Stahl in der benötigten Menge sichern? Das geht nicht nur schnell, sondern auch unkompliziert und zeitsparend über unseren Onlineshop.

Bestell deine Ware heute noch direkt in deine Produktion oder auf deine Baustelle.
Oder reserviere sie und komm deinen Stahl später selbst abholen.

24h Stahl online bestellen **prokilo.com**

Deine Ansprechpartner

Kundentelefon

+49 2263 87-555

Montag – Freitag 08.00 bis 16.00 Uhr

24h Stahl online bestellen

prokilo.com

PROKILO MÜLHEIM/RUHR

Kassenberg 8
45479 Mülheim a.d. Ruhr
+49 (0) 208 / 37 76 386
muelheim@prokilo.de



PROKILO DÜSSELDORF

Ronsdorfer Straße 74
40233 Düsseldorf
+49 (0) 211 / 73 02 121
duesseldorf@prokilo.de



PROKILO NEUSS

Ruwerstraße 8
41464 Neuss
+49 (0) 2131 / 20 11 988
neuss@prokilo.de



LIVING.STEEL ENGELSKIRCHEN

Im Auel 67-69
51766 Engelskirchen
+49 (0) 2263 / 87 545
engelskirchen@prokilo.de



PROKILO KÖLN

Ackerstraße 144
51065 Köln
+49 (0) 221 / 29 74 930
koeln@prokilo.de



PROKILO FRECHEN

Europaallee 5
50226 Frechen
+49 (0) 2234 / 20 22 057
frechen@prokilo.de



PROKILO BERLIN

Am Lückefeld 84 | Halle 2
15831 Blankenfelde-Mahlow
+49 (0) 3379 / 31 40 29 9
berlin@prokilo.de



ÖFFNUNGSZEITEN*

Mo. – Fr. 07⁰⁰ – 17⁰⁰ Uhr
Sa. 09⁰⁰ – 13⁰⁰ Uhr

* Gilt für alle Märkte

Unsere Märkte



ProKilo®

Stahlmarkt

ProKilo GmbH & Co. KG

Im Auel 67-69 // 51766 Engelskirchen

Fon +49 2263 87-555

info@prokilo.de // www.prokilo.com

